

Powered by
PIXIM[®]
SEAWOLF



ПАСПОРТ ИЗДЕЛИЯ

INNOVI SW-115

Ultra WDR camera

ГАРАНТИЙНЫЙ ТАЛОН
ИНСТРУКЦИЯ ПО ЭКСПЛУАТАЦИИ

Уважаемый покупатель!

Выражаем Вам огромную признательность за Ваш выбор. Мы сделали все возможное, чтобы наша продукция удовлетворяла Вашим запросам.

Перед началом эксплуатации изделия, пожалуйста, ознакомьтесь внимательно с данной Инструкцией по эксплуатации и с Условиями гарантийного обслуживания. Убедительная просьба, сохраните этот документ, так как без него гарантия на изделие распространяться не будет.



Модель: SW 115

Объектив: 2.8 / 3.6 мм

Цветная купольная камера внутреннего видеонаблюдения

Описание	4
Особенности	5
Комплектация модели	6
Установка камеры	7
Спецификация модели	8
Указания по безопасной эксплуатации	10
Гарантийный талон INNOVI SW115.....	12

ОПИСАНИЕ

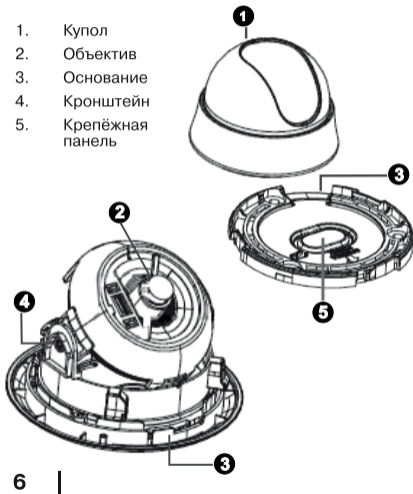
Компактная цветная внутренняя видеокамера, оснащённая инновационным чипсетом SEAWOLF от Pixim. Лаконичный дизайн в стильном белом корпусе. Разрешение 690 эффективных ТВЛ и суперширокий динамический диапазон до 120 дБ позволяют создавать чёткое сбалансированное изображение с максимальной детализацией, даже при резких перепадах освещения в зоне видеонаблюдения. Полностью цифровая технология Digital Pixel System® обеспечивает автоматическое устранение шумов и бликов, ухудшающих изображение, значительно сокращая объемы передаваемой информации. 3D вращение камеры в корпусе обеспечивает удобство настройки направления обзора уже после монтажа.

ОСОБЕННОСТИ

- Суперширокий динамический диапазон до 120 дБ
- Высокое разрешение – 690 эффективных ТВЛ
- Технология подавления шумов
- Точная цветопередача
- Максимальная детализация изображения
- Объектив 2.8 / 3.6 мм
- 3D вращение камеры в корпусе
- Экранное меню (OSD)

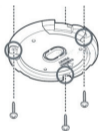
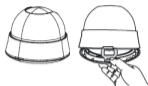
КОМПЛЕКТАЦИЯ МОДЕЛИ

1. Купол
2. Объектив
3. Основание
4. Кронштейн
5. Крепёжная панель



УСТАНОВКА КАМЕРЫ

1. Нажмите на кнопку, чтобы снять защитный купол.
2. Удерживая камеру, слегка отодвиньте защёлку, поверните крепёжную панель против часовой стрелки и отсоедините камеру.
3. Установите и зафиксируйте крепёжную панель на поверхности с помощью винтов.
4. Отрегулируйте угол наклона, затем установите камеру на крепёжную панель и поверните её по часовой стрелке до щелчка.



по горизонтали



СПЕЦИФИКАЦИЯ МОДЕЛИ

Матрица	PIXIM 1/3" Seawolf
Разрешение	690 ЭТВЛ
Чувствительность	0.1 люкс
TV система	PAL
Соотношение сигнал/шум	≥ 50 дБ (APU выкл.)
Управление динамическим диапазоном	Авто
Компенсация задней засветки	Авто
Автоматическая регулировка усиления	Авто
Баланс белого (Режим/Диапазон)	Автоматический / 2200 - 10000°K
Режим День/Ночь	Авто

Система синхронизации	Внутренняя
Видеовыход	Композитный 1.0 В р-р 75 Ом
Объектив	2.8 / 3.6 мм
ИК-фильтр	Постоянный
Напряжение питания	DC 12V
Ток	80 мА
Рабочая температура	-10 °C ~ +50 °C
Размеры	Ø102 x 78 мм
Вес нетто/брутто	175 г / 251 г

Характеристики устройства могут быть изменены
без предварительного уведомления.

УКАЗАНИЯ ПО БЕЗОПАСНОЙ ЭКСПЛУАТАЦИИ

1. Напряжение питания

1.1. Используйте только постоянное 12В напряжение питания.

1.2. Перед включением оборудования убедитесь в том, что соединительные провода (разъёмы) подключены с соблюдением полярности. Неверное соединение может привести к повреждению и/или неправильному функционированию оборудования.

2. Условия эксплуатации

2.1. Не располагайте камеру в местах попадания в объектив прямых солнечных лучей или других источников яркого света. В противном случае это может привести к повреждению камеры, в независимости от того используется она или нет.

2.2. Строго соблюдайте установленный

для данной камеры температурный режим.

2.3. Не устанавливайте камеру:

- в зонах с влажностью и уровнем загрязнения воздуха более 95%
- в области повышенного испарения и парообразования или усиленной вибрации

2.4. Не стоит размещать камеру в непосредственной близости от источников мощных электромагнитных полей (например радиотелефон), так как видеосигнал может быть искажен помехами.

2.5. При монтаже камеры следует оставить достаточное пространство для легкого доступа к шнуру электропитания и выходам (разъёмам) при дальнейшей эксплуатации изделия.

2.6. Предотвращайте механические повреждения камеры.

Внимание: Несоблюдение условий хранения и эксплуатации камеры могут привести к повреждению оборудования.

Гарантийные обязательства

INNOVI гарантирует исправность изделия и его нормальную эксплуатацию в течение трёх лет, начиная с даты технического контроля, указанной в данном гарантийном талоне, при условии соблюдения Указаний по эксплуатации.

Если в течение гарантийного срока в изделии обнаружится заводской дефект, INNOVI по настоящей гарантии бесплатно произведет ремонт/замену изделия или его дефектных деталей в соответствии с приведенными ниже Условиями гарантийного обслуживания. В случае, если приобретенное Вами изделие марки INNOVI будет нуждаться в гарантийном обслуживании, просим Вас обратиться к дилеру, у которого Вы приобретали данное из-

делие или в Единую службу поддержки по телефону 8-800-555-05-20.

Все дефектные изделия/детали, которые подверглись замене на новые, переходят в собственность INNOVI.

Условия гарантийного обслуживания

1. В соответствии с данной гарантией INNOVI дает обязательства осуществить ремонт или замену изделий, на усмотрение компании, на которые распространяются условия настоящей гарантии. INNOVI не несет ответственности за любой ущерб или убытки, связанные с данными изделиями, включая материальные и нематериальные потери, а именно: средства, уплаченные при покупке изделия, потери прибыли, доходов, данных при использовании изделия или других связанных с ним изделий, а также косвенные, случай-

ные или вытекающие как следствие потери или убытки.

2. Услуги по гарантийному обслуживанию могут быть оказаны только по предъявлению потребителем вместе с дефектным изделием гарантийного талона с четко проставленным на нем штампом ОТК до окончания гарантийного срока. INNOVI может потребовать от потребителя предъявления дополнительных доказательств факта покупки изделия, необходимых для подтверждения сведений, указанных в гарантийном талоне.

3. INNOVI может отказать в бесплатном гарантийном обслуживании, если информация на штампе ОТК нечитабельна (невозможно разобрать дату проведения технического контроля). Настоящая гарантия не распространяется также на изделия с измененным или неразборчивым серийным номером, а также на изделия с обрезанными штатными разъемами. Во

избежание повреждения, потери или удаления данных с носителей информации просим Вас извлекать такие устройства перед передачей изделия для гарантийного обслуживания.

4. Настоящая гарантия не распространяется на:

4.1. периодическое обслуживание, ремонт или замену частей в связи с их нормальным износом;

4.2. расходные материалы (компоненты), которые требуют периодической замены на протяжении срока службы изделия, например, элементы питания;

4.3. риски, связанные с транспортировкой Вашего изделия до и от INNOVI;

4.4. повреждения или модификации в результате:

а) неправильной эксплуатации, включая:

- обращение с устройством, повлекшее

физические, косметические повреждения или повреждения поверхности, деформацию изделия или повреждение жидкокристаллических дисплеев;

-нарушение правил и условий установки и эксплуатации изделия, изложенных в Инструкции по эксплуатации и другой документации, передаваемой потребителю в комплекте с изделием;

-установку или использование изделия с нарушением технических стандартов и норм безопасности, действующих в стране установки или использования;

б) использования программного обеспечения, не входящего в комплект поставки изделия или в результате неправильной установки программного обеспечения, входящего в комплект изделия;

в) использования изделия с аксессуарами, периферийным оборудованием и

другими устройствами, тип, состояние и стандарт которых не соответствует рекомендациям изготовителя изделия;

г) ремонта или попытки ремонта, произведенных лицами или организациями, не являющимися INNOVI;

д) регулировки или переделки изделия без предварительного письменного согласия с INNOVI;

е) небрежного обращения;

ж) несчастных случаев, пожаров, попадания насекомых, инородных жидкостей, химических веществ, других веществ, затопления, вибрации, высокой температуры, неправильной вентиляции, колебания напряжения, использования повышенного или неправильного питания или входного напряжения, облучения, электростатических разрядов, включая разряд молнии, и иных видов внешнего воздействия или влияния.

5. Настоящая гарантия распространяется исключительно на аппаратные компоненты изделия. Гарантия не распространяется на программное обеспечение.

Единая служба поддержки
8-800-555-05-20
(звонок из любого региона России
бесплатный)

**Адреса Авторизированных Сервисных
Центров (АСЦ) Вы можете посмотреть на
сайте www.novicam.ru**



Собрано в Китае из оригинальных комплектующих производства Японии под контролем "Новые камеры" РОССИЯ

SW-115

INNOVI

8-800-555-0520

(звонок из любого региона России бесплатный)

www.novicam.ru